



Hårda golv	Daglig städning	Renovering	Förberedande av golvyta
Terrazzo, marmor, kalksten	  	  	   
Polerad betong	  	  	  
Granit	  		
Homogena keramiska plattor	  		
Glaserade keramiska plattor			
Elastiska golv	Daglig städning	Renovering	Förberedande av golvyta
PVC, Vinyl	  	  	
Linoleum			
VCT			
Gummi	 	  	
Epoxi	  	  	
Trä	  		

### Instruktioner för daglig städning med Twister



1 Sätt fast Twister-rondellen på rondellhållaren. Vänd den färgade sidan mot golvet



2 Fyll tanken med vatten (inga kemikalier).



3 Nu är det bara att börja städa.



Twister Cleaning Technology AB  
Huvudkontor

Klevvägen 8  
SE-614 92 Söderköping  
Sverige

Telefon +46 (0)121 26 12 00  
E-Mail info@twisterpad.com

Twister Cleaning Technology Inc.  
Nordamerika

2839 John Deere Drive,  
Knoxville TN 37918  
USA

Telefon +1 865 521 39 76  
E-Mail infous@twisterpad.com

Twister Cleaning Technology Ltd.  
Storbritannien

Unit 4 Kingston Business Park,  
Dunfermline Court, Kingston,  
Milton Keynes, MK10 0BY  
Storbritannien

Telefon +44 845 5050 050  
E-Mail infouk@twisterpad.com

## Metodguide

# Twister™

# Twister™ Metodguide

◆◆◆◆ Brilljans      ◆◆◆ Hög glans      ◆◆ Glans      ◆ Siden

Måttlig trafik = <4000 besökare / dag

Hård trafik = >4000 besökare / dag

## Kemikaliefri daglig städning

Bevarar glans och renhet hos både behandlade och obehandlade golv.



**Måttligt trafikerade områden - Alla golv - Twister™ Green** ◆◆◆  
Använd vatten och Twister™ Green till daglig städning i måttligt trafikerade områden för att bevara hög glans och renhet.



**Hårt Trafikerade områden - Obehandlade golv - Twister™ Pink** ◆◆◆◆  
Använd vatten och Twister™ Pink till daglig städning i hårt trafikerade områden för att bevara brilljans och renhet.



**Hårt Trafikerade områden - Obehandlade golv - Twister™ Blue** ◆◆◆  
Använd vatten och Twister™ Blue till daglig städning i hårt trafikerade områden för att bevara hög glans och renhet.



**Hårt Trafikerade områden - Obehandlade golv - Twister™ Orange** ◆◆  
Använd vatten och Twister™ Orange till daglig städning i hårt trafikerade områden med keramiska plattor för att bevara glans och renhet.

## Renovering

Renovering av hårda golv




**Steg 1 – Twister™ White** ◆  
Städa golvet med vatten och Twister™ White. Gör 6-10 överfarter.



**Steg 2 – Twister™ Yellow** ◆◆  
Städa golvet med vatten och Twister™ Yellow. Gör 6-10 överfarter.



**Steg 3 – Twister™ Green** ◆◆◆  
Städa golvet med vatten och Twister™ Green. Gör 6-10 överfarter.




**Steg 4 (Vid behov) – Twister™ Green** ◆◆◆◆  
Högvarvspolera med Twister™ Green (<3000 RPM).

Renovering av elastiska golv



**Steg 1 – Twister™ White** ◆  
Skura golvet med vatten och Twister™ White märken och fläckar är borta..



**Steg 2 – Twister™ Green eller Gray** ◆◆◆◆  
Högvarvspolera med Twister™ Green eller Gray (<3000 RPM).

## Renovering

Renovering av glans och renhet i hårt trafikerade miljöer.



**Steg 1 – Twister™ Orange** ◆  
Städa golvet med vatten och Twister™ Orange. Gör 6-10 överfarter.



**Steg 2 – Twister™ Blue** ◆◆◆  
Städa golvet med vatten och Twister™ Blue. Gör 6-10 överfarter.



**Steg 3 (Optional) – Twister™ Pink** ◆◆◆◆  
Städa golvet med vatten och Twister™ Pink. Gör 6-10 överfarter.



**Steg 4 (Optional) – Twister™ Pink** ◆◆◆◆  
Högvarvspolera golvet med Twister™ Pink (<3000 RPM).

## Förberedande av golvyta

Förberedande av golvyta för antingen renovering eller applicerande av ytskydd.



**Kemikaliefri djuprengöring**  
Djuprengör golvet och ta bort översta lagret av vax eller polish med vatten och Twister™ Red.



**Kemikaliefri borttagning av polish och vax**  
Skura golvet med vatten och Twister™ Extreme Red tills polishen eller vaxet är helt borta. Räkna med ca 1-2 överfarter per lager.

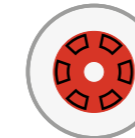


**Fläck- och etsningsborttagning**  
Djuprengör med Twister™ Extreme Red tills fläckar och etsningar är borta.

Borttagning av apelsinskaleffekt, repor och tandning. Förberedelse för renovering.



**Steg 1- Twister™ Hybrid Black**  
Ta bort apelsinskaleffekt och repor med vatten med Twister™ Hybrid Black. Räkna med ca.1 min/m<sup>2</sup> eller gör 6-10 överfarter.



**Steg 2 - Twister™ Hybrid Red**  
Fortsätt processen med vatten och Twister™ Hybrid Red. Räkna med ca.1 min/m<sup>2</sup> eller gör 6-10 överfarter.